

Grupo Financiero

Interacciones



INFORME DE LA ADMINISTRACIÓN
AL 31 DE DICIEMBRE DEL 2008

GRUPO FINANCIERO INTERACCIONES, S.A. DE C.V.
REPORTE DE LA ADMINISTRACIÓN SOBRE LOS RESULTADOS DE OPERACIÓN Y SITUACIÓN FINANCIERA

Grupo Financiero Interacciones S.A. de C.V.

El nivel de ingresos por intereses para el cuarto trimestre de 2008, ascendió a \$1,972 millones de pesos, 44.8% por encima de lo obtenido en el mismo periodo del 2007, en el cual, los mismos fueron de \$1,361 millones de pesos.

El margen financiero ascendió a \$539 millones de pesos, un crecimiento del 31.5% con respecto al cuarto trimestre de 2007.

El total de activos del Grupo presenta un crecimiento del 94.1% para colocarse en \$67,892 millones de pesos, impulsado substancialmente por el aumento en cartera de crédito, que del cierre de 2007 al cierre de 2008, aumentó \$7,315 millones de pesos, para quedar en \$31,450 millones de pesos, 30.0% más que en 2007.

En el cuarto trimestre de 2008, los gastos operativos presentaron un aumento por \$299 millones de pesos con relación al mismo periodo de 2007. De igual forma, la utilidad de operación tuvo un aumento de \$189 millones de pesos, un 470.0% más con relación al cuarto trimestre de 2007, cerrando la misma en \$222 millones de pesos para el cuarto trimestre de 2008.

La utilidad neta en el cuarto trimestre de 2008, incluyendo la parte correspondiente al interés minoritario, asciende a la cantidad de \$158 millones de pesos, lo cual representa un aumento del 22% con respecto al cuarto trimestre del año anterior. La utilidad neta del cuarto trimestre se integra por subsidiaria como sigue:

Banco Interacciones	136.4 millones de pesos
Interacciones Casa de Bolsa	23.5 millones de pesos
Aseguradora Interacciones	-2.0 millones de pesos

El capital contable del Grupo Financiero Interacciones al 30 de diciembre de 2008 quedó en \$3,441.36 millones de pesos.

De forma acumulada, se tuvo una utilidad neta por \$646.9 millones, un 12.0% más que en 2007.

EVENTOS RELEVANTES

Primer trimestre:

- Derivado del cambio en políticas contables emitidas por el CINIF a través de la NIF B-10 Efectos de la inflación que entró en vigor a partir del 1° de enero de 2008, se establece entre otros cambios la desconexión de la contabilidad inflacionaria, para lo cual se estipula que cuando el entorno económico de los tres ejercicios anuales anteriores haya mostrado una inflación acumulada del 26 % (promedio anual del 8%) no se deberá de reconocer el efecto inflacionario del periodo.

- El día 17 de enero de 2008 se autorizó llevar a cabo la capitalización de las aportaciones para futuros aumentos de capital con lo cual el capital histórico de la Institución ascendió de \$633.01 millones de pesos a \$872.60 millones de pesos.

Segundo trimestre:

- En el segundo trimestre del 2008 se realizó una devolución de futuros aumentos de capital por parte de la Aseguradora Interacciones, S.A. por \$4.5 millones de pesos.

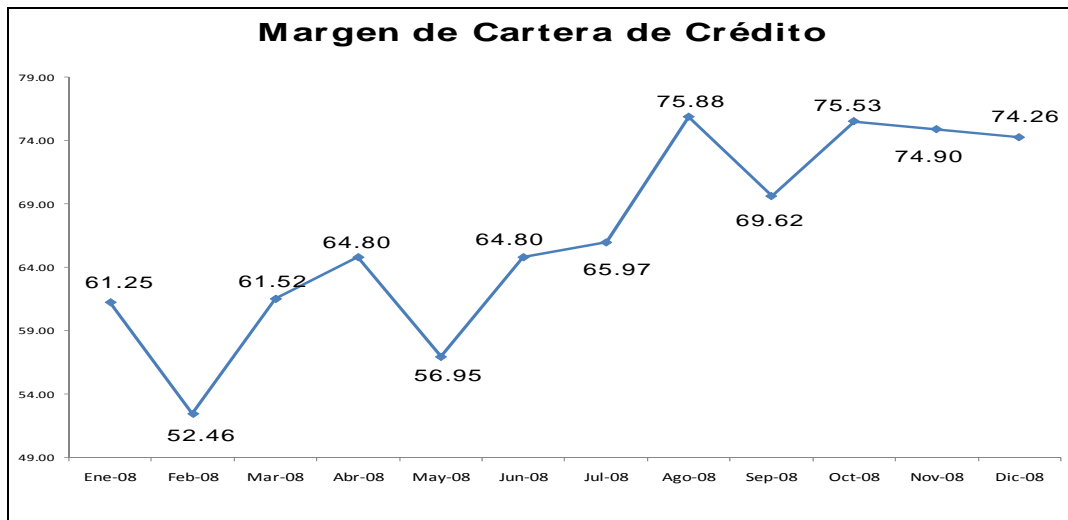
Tercer trimestre:

Nada relevante que manifestar

Banco Interacciones, S.A

1. Margen de Cartera de Crédito

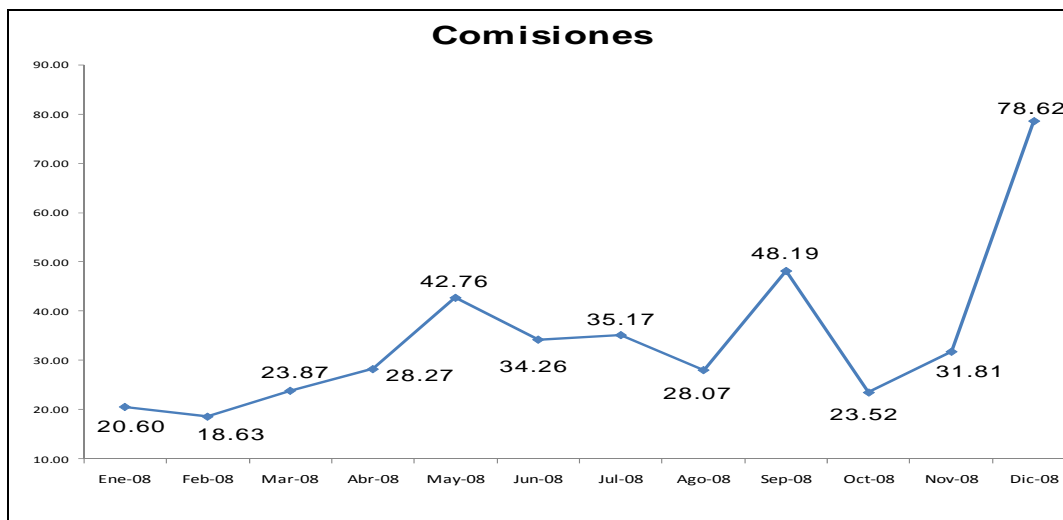
El margen de cartera de crédito presentó niveles de \$224.6 millones de pesos, \$76.5 millones de pesos más que el cuarto trimestre de 2007.



Cifras en millones \$

2. Comisiones

Las comisiones derivadas del otorgamiento de líneas de crédito ascendieron a un acumulado de \$133.9 millones de pesos para el cuarto trimestre de 2008.



Cifras en millones \$

El nivel de ingresos totales en el cuarto trimestre de 2008 fue de \$1,651 millones de pesos, un incremento del 49.5% con respecto al mismo periodo de 2007.

El margen financiero por el cuarto trimestre del 2008 asciende a \$504 millones de pesos, un crecimiento del 26.2% con respecto al cuarto trimestre de 2007.

El total de activos del Banco presentó un crecimiento del 78.0% para colocarse en \$56,778 millones de pesos, impulsado substancialmente por el aumento en cartera de crédito, que al cuarto trimestre de 2008 se colocó en \$301,448 millones de pesos, 30.0% más que al mismo periodo de 2007. Así mismo, la cartera vencida se colocó en \$161 millones de pesos, sólo un 0.51% de la cartera total.

La utilidad neta del cuarto trimestre cerró en \$136 millones de pesos, un 242.9% más que en el cuarto trimestre de 2007, cuando cerró en \$39 millones de pesos.

De forma acumulada, para 2008, la utilidad neta del banco fue de \$527 millones, 75.5% más que la generada en 2007.

El capital contable presentó un crecimiento de 33.5% frente a 2007, teniendo un aumento de \$580 millones de pesos gracias a su política de reinversión de utilidades y fuerte crecimiento en ingresos, colocándose en \$2,313 millones de pesos.

3. Situación financiera, liquidez y recursos de capital

Fuentes Internas y externas de liquidez

La institución lleva a cabo una diversificación de fuentes de financiamiento la cual es analizada por la Dirección Corporativa de Administración de Riesgos en forma periódica; al cierre del cuarto trimestre de 2008, el banco cuenta con una concentración de 81.8% en captación tradicional y en segundo lugar se encuentra la captación de NAFINSA.

FUENTES INTERNAS Y EXTERNAS DE LIQUIDEZ						
Diversificación de Financiamientos						
	PROMEDIO 07	PROMEDIO 1T 08	PROMEDIO 2T 08	PROMEDIO 3T 08	PROMEDIO 4T 08	PROMEDIO 08
Captación Tradicional	84.2%	87.6%	85.8%	86.4%	81.8%	85.4%
Prestamos Interbancarios y de otros organismos						
NAFINSA	11.9%	6.2%	7.2%	7.4%	10.2%	7.8%
BANCOMEXT	0.5%	3.3%	3.2%	2.7%	4.6%	3.4%
FIRA	3.1%	2.8%	3.6%	3.4%	3.3%	3.3%
FOVI	0.2%	0.1%	0.1%	0.1%	0.1%	0.1%
	100%	100%	100%	100%	100%	100.0%

4.- Eventos relevantes

1er. trimestre

- Capitalización de las aportaciones para futuros aumentos de capital por \$239.4 millones de pesos efectuadas en el ejercicio 2007.
- Con motivo de la suspensión del reconocimiento de los efectos de inflación establecido en el Boletín B-10 de las Normas de Información Financiera (NIF), se realizó la capitalización en las cuentas propias de Capital, así como el rubro de insuficiencia en la actualización del capital se capitalizó en el rubro de “Resultado de ejercicios anteriores”.

2° trimestre

- Con motivo de la bursatilización de las acciones de la Bolsa Mexicana de Valores, se obtuvo un resultado por valuación de \$92.3 millones de pesos.

3° trimestre

Se recibió la cantidad de \$458 millones de pesos como aportación para futuros aumentos de Capital.

4° trimestre

En octubre de 2008, fue publicada de la resolución modificatoria a las Disposiciones de Carácter General aplicable a las Casas de Bolsa con objeto de modificar el tratamiento que contablemente se da a los valores objeto de reporto, permitiendo que los títulos con los que se realiza esta operación se mantengan registrados en los rubros de títulos “disponibles para la venta” y “conservados al vencimiento”.

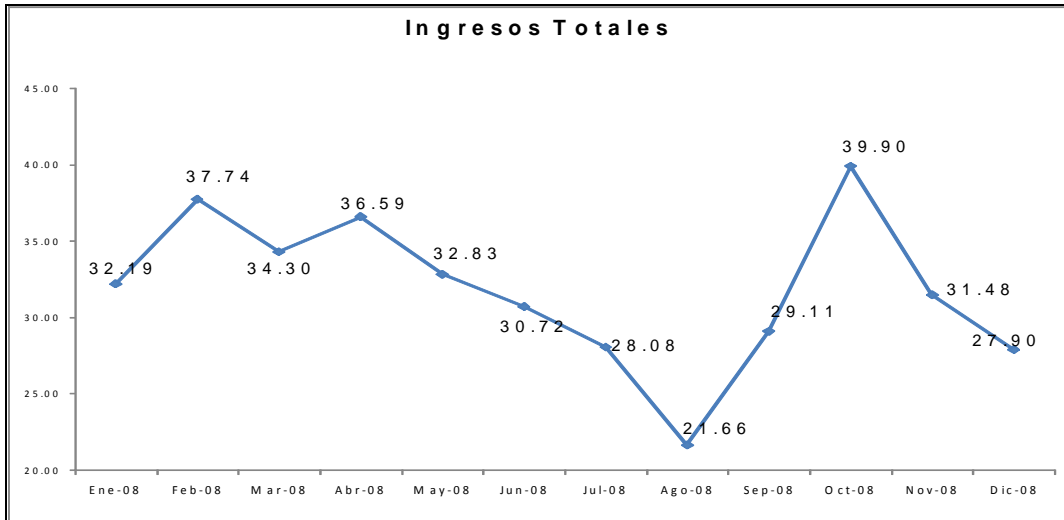
Derivado de lo anterior, al 31 de diciembre de 2008, la clasificación de títulos conservados a vencimiento incluye la totalidad de los títulos otorgados en garantía por la Sociedad en la operación de reporto actuando ésta como Reportada, dichos títulos tienen el carácter de restringidos.

De no haber implementado tal resolución, nos hubiera generado una minusvalía por la valuación a mercado de los títulos por \$87.51 millones de pesos.

Interacciones Casa de Bolsa, S.A. de C.V.

1. Ingresos Totales

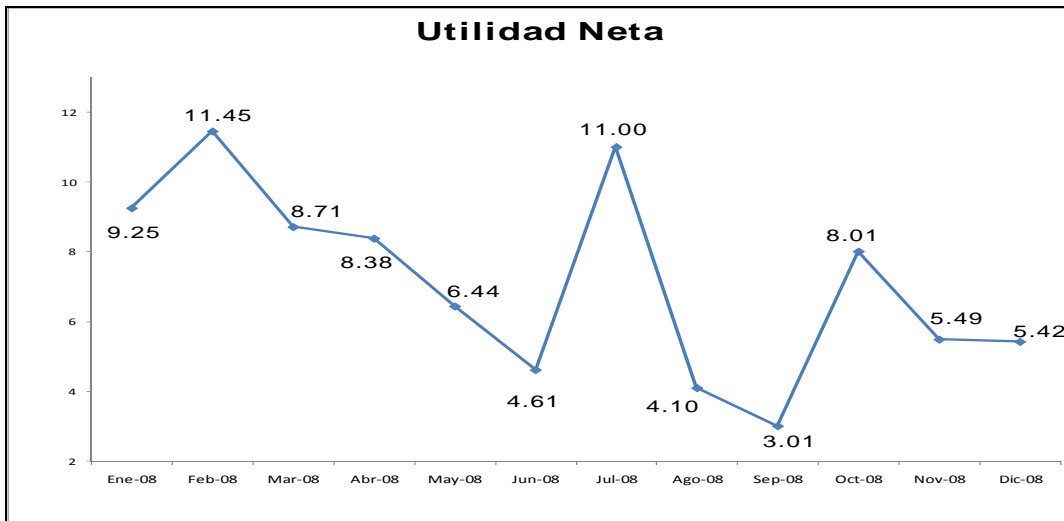
Los Ingresos totales obtenidos en el cuarto trimestre del 2008 fueron de \$110 millones de pesos, lo que representa un decremento de 35.3% con respecto al cuarto trimestre de 2007. De forma acumulada, los Ingresos totales obtenidos en 2008 fueron de \$363 millones de pesos, lo que representa una disminución del 33.9% con respecto a 2007.



Cifras en millones \$

2. Utilidad Neta

La utilidad neta en el cuarto trimestre de 2008 fue de \$18.9 millones de pesos, \$65 millones de pesos menos que en el mismo periodo de 2007.



Cifras en millones \$

El resultado por servicios obtenido en el cuarto trimestre del 2008 fue de \$76 millones de pesos, lo cual representa un 52.9% menos que el obtenido en el cuarto trimestre de 2007.

En el cuarto trimestre de 2008, la Casa de Bolsa obtuvo ingresos por comisiones y tarifas cobradas por \$79.8 millones de pesos, lo cual representa un incremento del 8.4% con respecto al mismo periodo de 2007, cuando se tuvieron ingresos por \$73.6 millones de pesos.

Los gastos de administración crecieron un 1.8% para el cuarto trimestre de 2008 (comparándolo con el cuarto trimestre de 2007), ya que pasaron de \$81 millones de pesos a \$83 millones de pesos.

El capital contable de la Casa de Bolsa al 30 de diciembre de 2008 es de \$637 millones de pesos, 9.5% más que el capital al 30 de diciembre de 2007.

3.- Eventos relevantes

1er. trimestre

- Se capitalizaron en las cuentas correspondientes al capital contable los efectos de Inflación por la suspensión del cálculo de los efectos inflacionarios de acuerdo a la normatividad vigente, emitida por la Normas de Información Financiera (NIF) en su Boletín B-10, así mismo se capitalizaron el rubro de "Utilidades o Pérdidas por realizar los efectos del Exceso o Insuficiencia en el capital contable"

2° trimestre

- Con motivo de la bursatilización de las acciones de la Bolsa Mexicana de Valores la que además incluye la venta de las acciones de Indeval a la misma Bolsa, se obtuvo una utilidad neta de \$9.6 millones de pesos.
- Se realizó una inversión en activo fijo por \$40 millones de pesos, para uso de oficinas corporativas.

3° trimestre

- Nada Relevante que comentar.

4° Trimestre

En octubre de 2008, fue publicada de la resolución modificatoria a las Disposiciones de Carácter General aplicable a las Casas de Bolsa con objeto de modificar el tratamiento que contablemente se da a los valores objeto de reporte, permitiendo que los títulos con los que se realiza esta operación se mantengan registrados en los rubros de títulos "disponibles para la venta" y "conservados al vencimiento".

Derivado de lo anterior, al 31 de diciembre de 2008, la clasificación de títulos conservados a vencimiento incluye la totalidad de los títulos otorgados en garantía por la Sociedad en la operación de reporte actuando ésta como Reportada, dichos títulos tienen el carácter de restringidos.

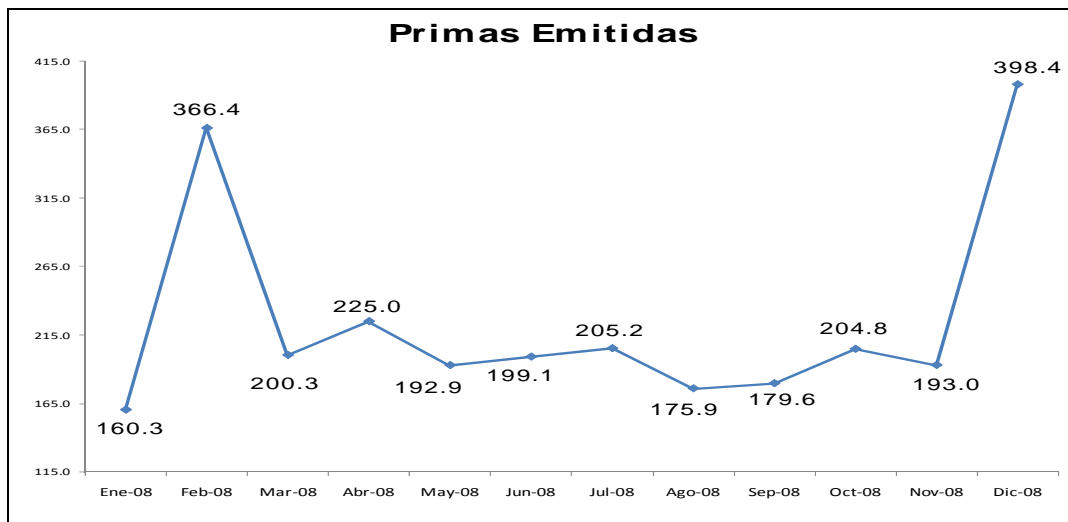
De no haber implementado tal resolución, nos hubiera generado una plusvalía por la valuación a mercado de los títulos por \$24.05 millones de pesos.

Aseguradora Interacciones, S.A.

1. Primas Emitidas

Las primas emitidas en el cuarto trimestre de 2008 registraron un aumento del 8.9% con relación al cuarto trimestre de 2007, pasando la emisión de \$730 millones de pesos a \$796 millones de pesos.

Para 2008, de forma acumulada, las primas emitidas fueron de \$2,699 millones, que comparándolas con los \$2,493 millones de 2007, representan un aumento de 8.2%.

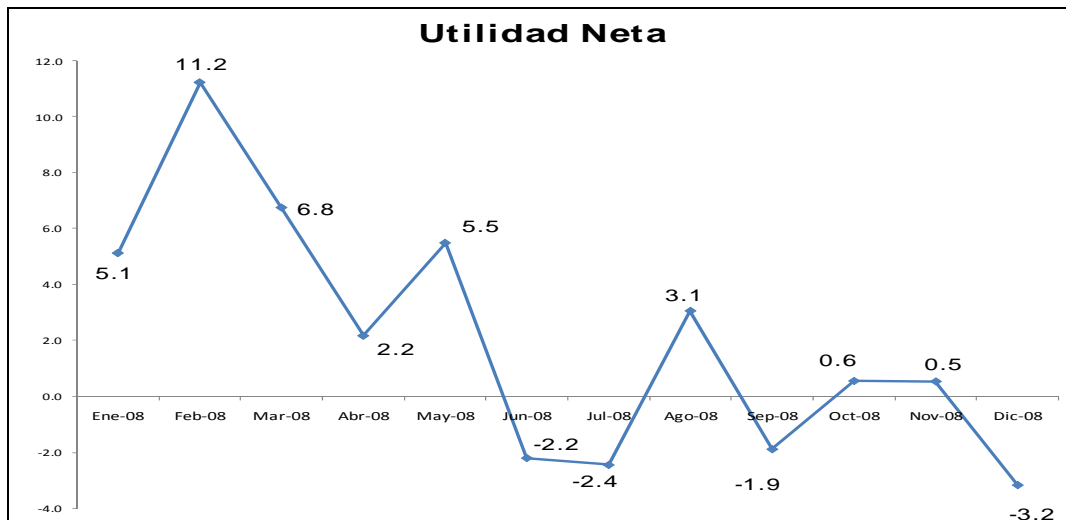


Cifras en millones \$

2. Utilidad Neta

La utilidad neta del cuarto trimestre tuvo una disminución de \$2.0 millones de pesos, 148.4% menos que la utilidad obtenida en el cuarto trimestre de 2007, la cual fue de \$4 millones de pesos.

De forma acumulada, se tiene una utilidad por \$63 millones, un 138.8% más que en 2007.



Cifras en millones \$

Los gastos de operación del cuarto trimestre del 2008 aumentaron un 23.4% al pasar de \$49.7 millones de pesos en el tercer trimestre del 2007 a \$61.4 millones de pesos en el cuarto trimestre de 2008.

La utilidad técnica en el cuarto trimestre de 2008 fue de \$4.3 millones de pesos, comparándola contra los \$36.4 millones de pesos del cuarto trimestre de 2007, se tuvo un decremento del 88.0%

Los activos totales crecieron un 13.6%, para colocarse en \$3,598 millones de pesos al 30 de diciembre de 2008, comparándolos con los \$3,167 millones de pesos del mismo periodo del 2007.

“Los suscritos manifestamos bajo protesta de decir verdad que, en el ámbito de nuestras respectivas funciones, preparamos la información relativa a Banco Interacciones contenidas en el presente reporte, la cual, a nuestro leal saber y entender, refleja razonablemente su situación financiera”

Carlos Hank González
Director General

Alejandro Frigolet Vázquez-Vela
Director Ejecutivo de Administración y Finanzas

Juan Castillo Delgado
Director Corporativo de Auditoría Interna

Adan Moreno Estevanes
Director de Contabilidad Financiera